

Vejledning: Mail og SMS til forældre



LOG IND

FUNKTIONER GODT I GANG OM CONVENTUS KONTAKT NYHEDER

1. Gå ind på siden <http://web.conventus.dk/> og log på med foreningens bruger og kode. Hvis du ikke har modtaget brugernavn og kode, kan du skrive til bestyrelsen på info@kgu.dk.

LOG IND


Brugernavn:

Adgangskode:


[Glemt adgangskode?](#) [Log ind](#)

Conventus

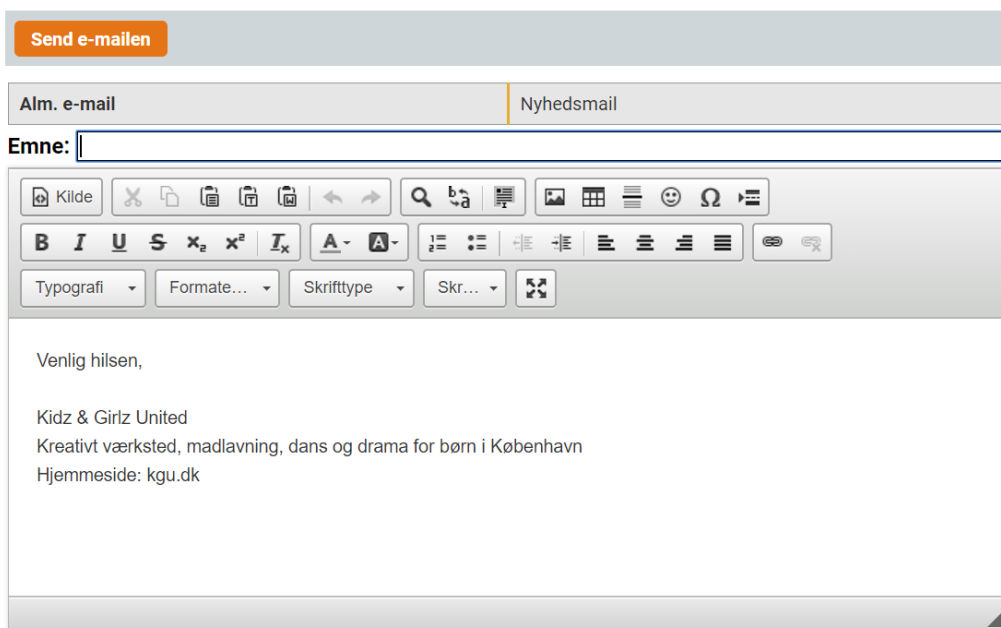
2. Log ind.



3. Du er nu inde på foreningens side. Tryk på 'ADRESSEBOG' for at se hold.



4. Tryk på taleboblen i højre hjørne for at skrive e-mail eller SMS til medlemmer.



Send også e-mail til personer, som har sagt "Nej" til nyheder.

5. Udfyld felt med den tekst du ønsker at sende. **OBS** Husk at sætte kryds i feltet "Send også e-mail til personer, som har sagt "Nej" til nyheder". På den måde sikrer du, at alle medlemmer modtager e-mailen.

- Dans**
 - > Dans, Amager, Prismen, Fredag, Børn 10-14 år
 - > Dans, Amager, Prismen, Fredag, Børn 6-9 år
 - > Drama, Amager, Peder Lykke Skolen, Mandag, Børn 8-12 år
- Kreativt værksted**
 - > Kreaværksted, Amager, Kvarterhuset, Mandag, Børn 6-11 år
 - > Kreaværksted, Amager, Peder Lykke Skolen, Torsdag, Piger 6-11 år
 - > Kreaværksted, Nordvest, Tagensbo Skole, Mandag, Børn 6-11 år
 - > Kreaværksted, Nørrebro, Blågård Skole, Mandag, Piger 6-11 år
- Madlavning**
 - > Madlavning, Amager, Skolen på Islands Brygge, Onsdag, Børn 8-12 år
 - > Madlavning, Nordvest, Grøndalsvængets Skole, Torsdag, Børn 8-12 år

6. Vælg det hold du ønsker at sende en mail/SMS til. Tryk eventuelt på holdet for at se medlemmer. Sæt flueben ved de medlemmer du ønsker, skal modtage mailen/SMS'en.

7. Tryk på send.

Vigtig detalje

Man kan ikke besvare SMS'er og emails via Conventus, så husk at skrive det i SMS'en eller mailen og opgive svarnummer, hvis I forventer svar fra forældre.